



03  
TRANSPARENT  
TRANSPARENT



22  
TRANSPARENT EXTRA-CLAIR  
TRANSPARENT EXTRA HELL



04  
SATINÉ  
SATINIERT



23  
SATINÉ EXTRA-CLAIR  
SATINIERT EXTRA HELL



16  
SATINÉ À BANDES  
SATINIERT MIT STREIFEN



11  
FUMÉ  
RAUCHFARBEN



12  
FUMÉ SATINÉ  
RAUCHFARBEN SATINIERT



07  
RÉFLEX FUMÉ  
REFLEX RAUCHFARBEN



80  
RÉFLEX FUMÉ SATINÉ  
REFLEX RAUCHFARBEN SATINIERT



81  
BRONZE  
BRONZE



13  
SATINÉ BRONZE  
BRONZE SATINIERT



08  
RÉFLEX BRONZE  
REFLEX BRONZE



10  
RÉFLEX BRONZE SATINÉ  
REFLEX BRONZE SATINIERT



06  
RÉFLEX CLAIR  
REFLEX HELL



09  
RÉFLEX CLAIR SATINÉ  
REFLEX HELL SATINIERT



17  
RÉFLEX BLANC  
REFLEX WEISS



19  
RÉFLEX CENDRE  
REFLEX ASCHÉ



14  
MIROIR  
VERSPIEGELT



82  
MIROIR FUMÉ  
RAUCHFARBEN VERSPIEGELT



83  
MIROIR BRONZE  
BRONZE VERSPIEGELT

VERRESTREMPÉS • Plaque de verre trempé épaisseur 4 mm, conforme à la norme UNI EN 12150.

VERRE MIROIR • Plaque de verre miroir épaisseur 3 mm revêtue d'un côté de peinture de sécurité « Gpsafe », testée selon les prescriptions de la norme UNI EN 12600.

Les verres laqués à une face de couleur claire ne peuvent pas être totalement couvrants, ainsi en présence de sources lumineuses très fortes la couleur peut varier et des nuances peuvent apparaître. Dans ce cas, il est conseillé d'utiliser le vantail à fil de cloison verre double.

Les couleurs de l'échantillonnage représentées ici sont à titre indicatif. D'éventuelles variations de couleurs et finitions sont considérées comme acceptables.

GEHÄRTETES GLAS • Scheibe aus gehärtetem Glas mit einer Stärke von 4 mm, gemäß der Norm UNI EN 12150.

SPIEGELGLAS • Spiegelglasscheibe mit einer Stärke von 3 mm, einseitig beschichtet mit „Gpsafe“ Sicherheitslack, nach den Anforderungen der Norm UNI EN 12600 geprüft.

Helles, einseitig lackiertes Glas kann nicht vollständig lichtundurchlässig sein; aus diesem Grund kann die Farbe in Gegenwart sehr starker Lichtquellen variieren und einige Schattierungen aufweisen. In diesem Fall wird eine wandbündige Tür mit Doppelverglasung empfohlen.

Die hier gezeigten Beispielfarben sind rein indikativ und nicht verbindlich. Eventuelle Abweichungen in der Farbe und im Oberflächenfinish sind als akzeptabel anzusehen.


FINITIONS POUR PORTE COULISSANTE ET BATTANTE

VERRE MIRR, ACQUA ET ELETTA

OBERFLÄCHENFINISHS FÜR SCHIEBE- UND DREHFLÜGELTÜREN  
AUS GLAS DER SERIEN MIRR, ACQUA UND ELETTA



24  
**BLANC**  
WEISS



25  
**BLANC NEIGE**  
SCHNEEWEISS




27  
**GRIS LUMIÈRE**  
LICHTGRAU




28  
**GRIS NUAGE**  
WOLKENGRAU



30  
**NOIR**  
SCHWARZ



31  
**MAGNOLIA**  
MAGNOLIE



32  
**TOURTERELLE**  
TAUBENGRAU



33  
**CHANVRE**  
HANF



34  
**TERRE**  
ERDE



35  
**CORDE**  
SCHNUR



36  
**CENDRE**  
ASCHE



37  
**VERT**  
GRÜN



38  
**MARINE**  
MARINE



39  
**PÉTROLE**  
PETROL



40  
**CACAO**  
KAKAO



41  
**MARRON**  
BRAUN

\* Blanc neige (25) non disponible dans la version verre à deux faces  
\* Schneeweiß (25) ist nicht in der Version des zweiseitigen Glases erhältlich



42  
**BORDEAUX**  
BORDEAUX



43  
**GRAPHITE**  
GRAPHIT

**FINITION CHÂSSIS ET  
CARTER/POIGNÉES**  
OBERFLÄCHENFINISH VON RAHMEN,  
ABDECKUNGEN & GRIFFEN



**ANODISÉ**  
**ARGENT**  
SILBER  
ELOXIERT



**BLANC**  
WEISS



**MARRON**  
BRAUN



**GRAPHITE**  
GRAPHIT